





SKEMA TIL FLYTTEAFLÆSNING AF VARMEFORDELINGSMÅLERE


Anlægsnr.: 63652	Aflæsningsdato:		 Hertz Varmeregnskab Engelstedsgade 67 2100 København Ø Tlf.: 3929 3745 Fax.: 3929 3725 flyt@hertz-varmeregnskab.dk
Følgenr.:			
Aflæst af:	Indflytter-kopi Fraflytter-kopi		
Adresse:			

Evt. spørgsmål rettes til ----->

Varmemålere		Varmemålerne skifter hele tiden mellem nedenstående fire visninger.			Nedenfor noteres f.eks., hvis måler sidder løs eller er defekt.
Placering	Målernr.	Forbrug i år 	Forbrug sidste år 	Skala 	Bemærkninger

Forbrug i år er i målerens display markeret med symbolet 

Forbrug sidste år er i målerens display markeret med symbolet 

Skala er i målerens display markeret med symbolet 

FELT 1	FELT 2	FELT 3
Fraflytters navn:	Indflytters navn:	Varmemester/bestyrelsesmedlem/ejendomsmægler
Dato & fraflytters underskrift:	Dato & indflytters underskrift:	Dato & ovenstående underskrift:

Felt 1 & 2 udfyldes ikke, hvis felt 3 er udfyldt. Hvis Felt 3 ikke er udfyldt, skal både felt 1 & 2 udfyldes.

Med ovenstående underskrift(er) bekræftes rigtigheden af de på denne blanket afgivne oplysninger.

Blanketten sendes, faxes eller mailes til Hertz Varmeregnskab umiddelbart efter, den er udfyldt.